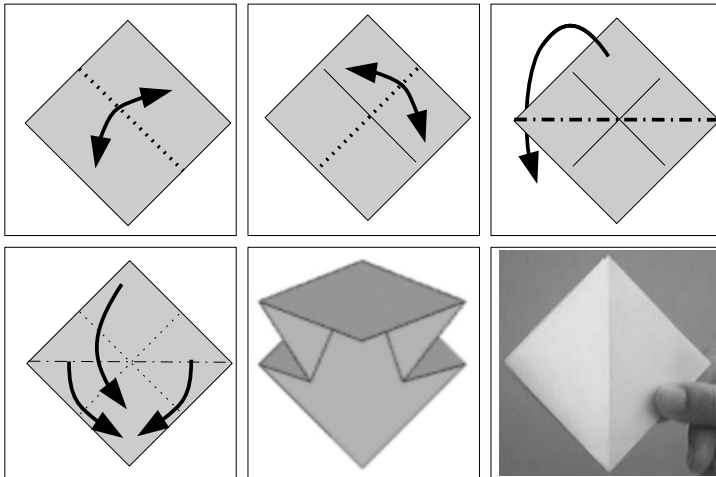



Boîte étoile


1. Faire la Base "carré" (préliminaire).
La pivoter pour que le coin ouvert soit en-haut.




2. Pli vallée des côtés gauche et droit supérieurs de la couche supérieure sur le pli central. Répéter au dos.




3. Introduire votre doigt à l'intérieur de la poche droite, et faire un pli écrasé. Répéter avec la poche gauche et au dos (donc à faire 4 fois).




4. Pli montagne des côtés gauche et droit supérieurs. Répéter au dos.




5. Pli vallée du coin inférieur. Le pli doit passer entre le coin inférieur des petits triangles. **Déplier.**



6. Pli vallée de la couche supérieure du coin supérieur. Répéter au dos.



7. Pli vallée de la couche supérieure droite à gauche. Répéter au dos.



8. Pli vallée de la couche supérieure du coin supérieur. Répéter au dos.



9. Introduire un doigt à l'intérieur et pousser avec votre pouce à l'extérieur du fond, pour former le fond.

